

# Les Mondes Agricoles

## EN POLITIQUE

Séminaire de recherche  
interdisciplinaire

octobre 2006 > novembre 2007



## Volet 2. Les agriculteurs et les marchés

### Séance 3.

Localisation des activités agricoles et agro-alimentaires  
*-Mardi 19 décembre 2006-*

**L'impact des politiques agricoles et des politiques commerciales**

Diaporama

Karine Daniel (*ESA Angers – INRA Nantes*)  
Emmanuelle Chevassus-Lozza (*INRA Nantes*)

# Localisation des activités agricoles et agro-alimentaires

## L'impact des politiques agricoles et des politiques commerciales

Karine Daniel

*(ESA Angers – INRA Nantes)*

Emmanuelle Chevassus-Lozza

*(INRA Nantes)*

*Séminaire – Les mondes agricoles en politique – INRA – CEVIPOF – CIHEAM*

*Paris le 19 décembre 2006*

# La localisation des activités agricoles et agro-alimentaires dans l'UE

- ◆ La localisation des productions agricoles et des industries agro-alimentaires n'est pas figée dans l'UE.
- ◆ Quels déterminants sous-tendent l'évolution de cette localisation?
- ◆ Les objectifs de la PAC dans ce domaine...
- ◆ Dans quelle mesure la PAC et les mesures de politique commerciale modifient le jeu de ces déterminants?

# Les déterminants de la localisation :

## Entre compétitivité des bassins et accès aux marchés

- ◆ Déterminants classiquement avancés
  - Théorie des cercles concentriques (Von Thünen)
    - Rôle des coûts de transport et de localisation de la demande
  - Théorie ricardienne des avantages comparatifs
  
- ◆ La nouvelle économie géographique (Krugman)
  - Adaptation du modèle de base pour identifier les déterminants de la localisation des productions agricoles et des activités agro-industrielles

# Les déterminants de la localisation des activités agricoles et agro-alim.

<i>Forces de concentration</i>	<i>Forces de dispersion</i>
<ul style="list-style-type: none"><li>- Coûts de transport élevés des produits agricoles et alimentaires</li><li>- → Concentration au plus près de la demande</li></ul>	<ul style="list-style-type: none"><li>- Coûts de production : Ajustement du coût des facteurs fixes (terre)</li></ul>
<ul style="list-style-type: none"><li>- Economies d'échelle internes des entreprises agroalimentaires</li></ul>	<ul style="list-style-type: none"><li>- Disponibilité en terre et éventuelles conditions pédo-climatiques de production spécifiques</li></ul>
<ul style="list-style-type: none"><li>- Economies d'échelle externes : Complexe agroalimentaire</li></ul>	<ul style="list-style-type: none"><li>- Faible niveau des économies d'échelle internes aux exploitations</li></ul>
<ul style="list-style-type: none"><li>- Produits génériques ou différenciés verticalement</li></ul>	<ul style="list-style-type: none"><li>- Produits différenciés horizontalement</li></ul>

# Prix garantis et aides couplées aux facteurs : force de dispersion

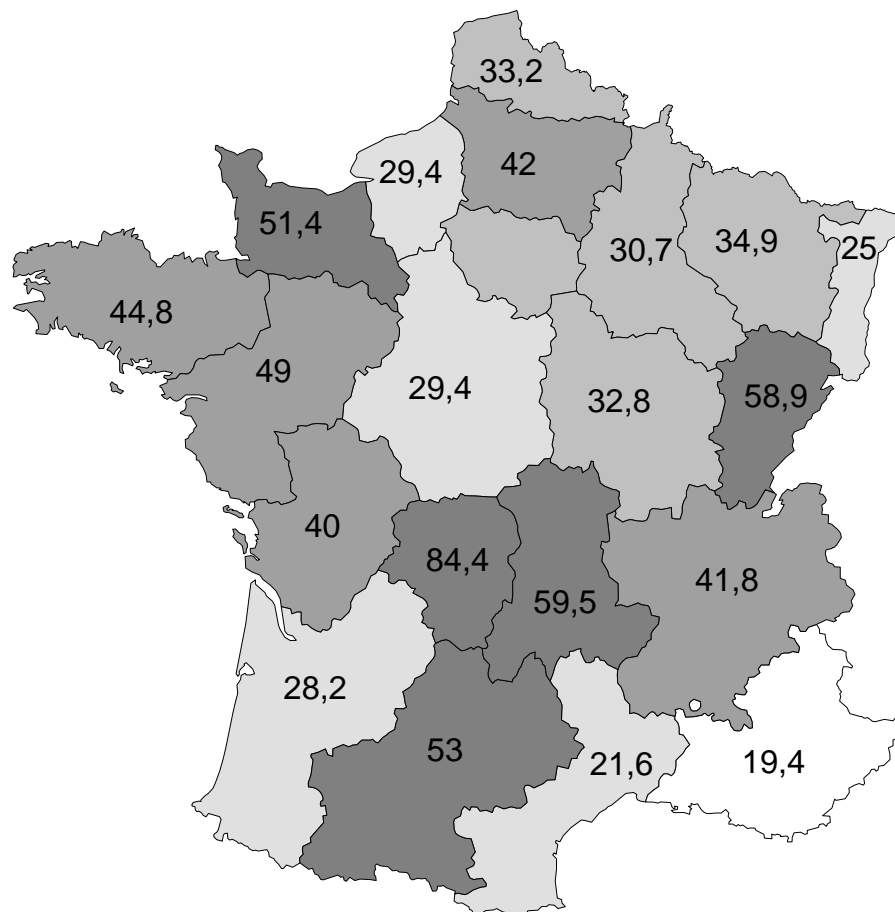
- ◆ En Europe, en France..
  - Les IAA sont plus concentrées que l'agriculture
  - Les productions soutenues sont moins concentrées
  - L'effet « demande » prime sur les coûts de production pour les produits non soutenus
  - Spécialisation des bassins « éloignés des centres de consommation » en produits soutenus
    - Effet indirect : augmentation des coûts de production
- Les aides découplées renforceraient la concentration

# Effet de l'ouverture du marché


- ◆ Sur les échanges – « localisation inter-nationale »
  - Concentration dans les espaces les plus compétitifs et/où les mieux situés en terme d'accès au marché
- ◆ Sur la localisation infra-nationale
  - Hypothèse : L'ouverture du marché doit entraîner une hausse des importations et une concentration des activités dans les régions les plus compétitives
  - Analyse sur 1995-2002 (impact des accords de Marrakech)

# Le degré de protection des régions agricoles et agro-alimentaires françaises

1997




17

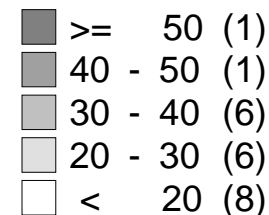


# Le degré de protection des régions agricoles et agro-alimentaires françaises

2002



Taux NPF  
total



# Ouverture, importation, concentration

## Évolution (1995-2002) de la demande française selon la source d'approvisionnement

	Demande totale	Ventes des régions françaises	Importations en provenance de l'UE	Importations en provenance des pays tiers
Agriculture	5,5%	3,8%	19,5%	25,4%
IAA	18,9%	18,2%	20,2%	31,0%
Total	15,2%	14,1%	20,1%	29,2%

Var. expliquée	Taux de conc. des Branches	Coef.
	Taux pénétration	0.16***
	Produits PAC (dummy)	-0.43***
	Constante	-1.39***

Plus les marchés sont ouverts à la concurrence, plus l'activité est concentrée

Les produits PAC sont moins concentrés mais les plus sensibles à l'ouverture.

Var. expliquée	Taux de conc. des Branches	Coef.
	Taux pénétration (PAC)	0.32***
	Taux de pénétration (Hors PAC)	0.12***
	Constante	-1.45***

# Conclusion...

- ◆ Les productions agricoles et agro-alimentaires tendent à se concentrer géographiquement.
- ◆ La PAC et la politique commerciale modifient le jeu des déterminants de la localisation des activités.
- ◆ Le découplage et l'ouverture du marché pourraient relancer la concentration des activités « soutenues » dans la cadre de la PAC...

# Pour aller plus loin....

- ◆ Analyser l'impact conjoint de l'ouverture du marché et de la baisse (fin) des restitutions aux exportations sur la localisation des activités.
- ◆ Analyser l'impact des modalités de transferts des DPU sur la localisation
- ◆ Mieux analyser l'impact de différentes modalités d'application du deuxième pilier sur l'évolution de l'offre